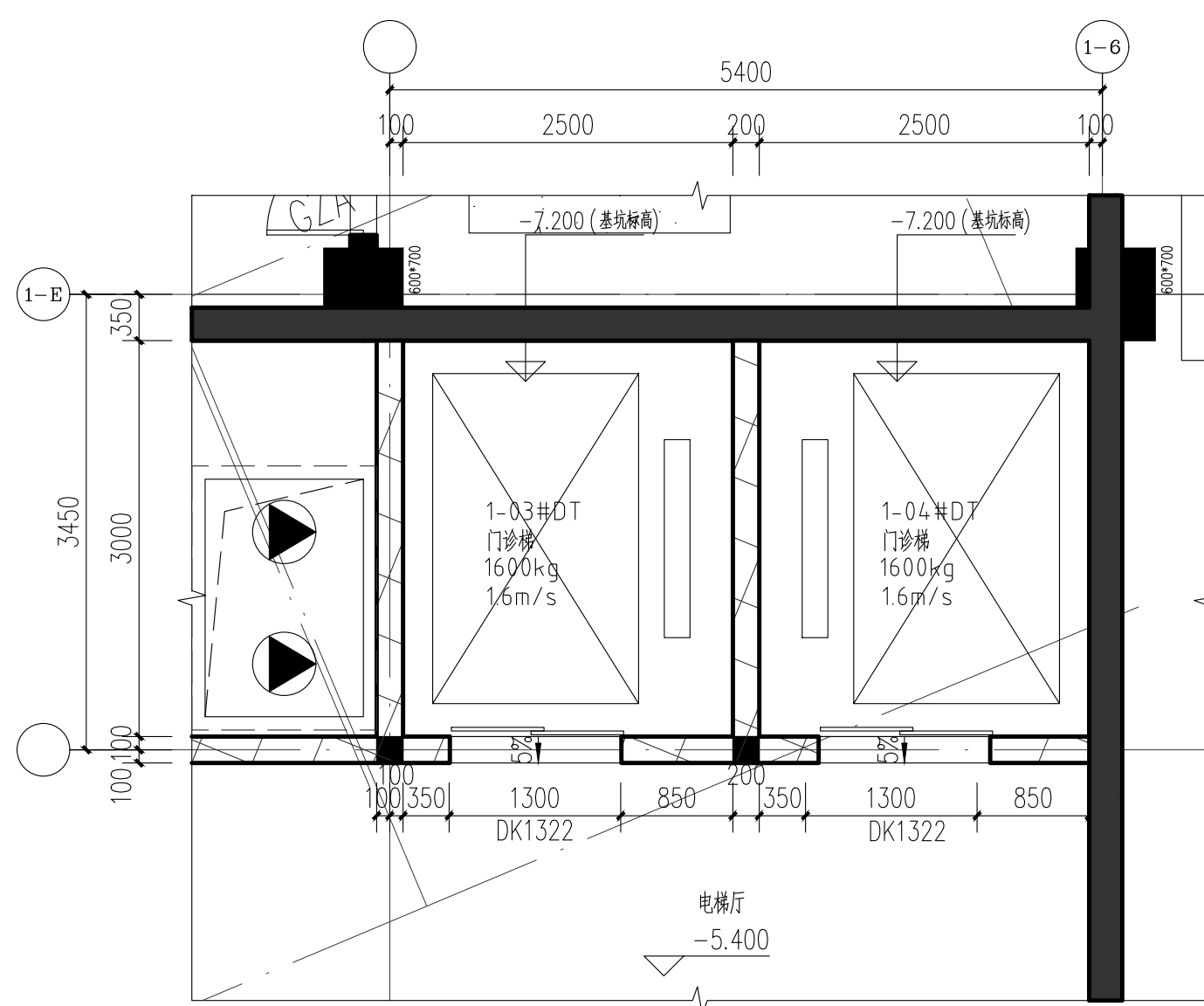
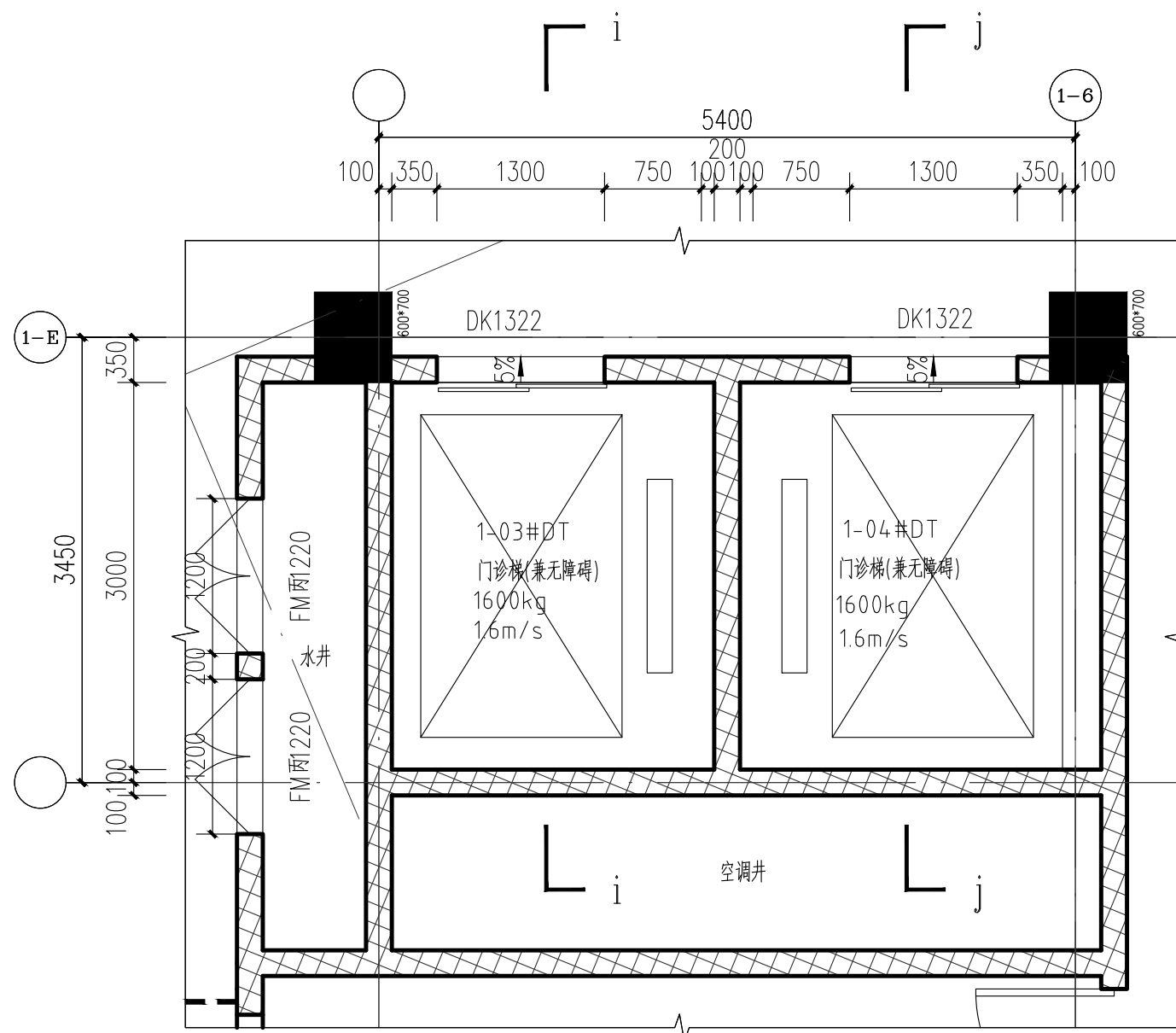


中筑通海建筑设计有限公司
CH Architecture Design and Planning Co., Ltd.
证书编号: 甲 级 A131000037
联系电话: 020-61527558
地址: 中国 (广州) 自由贸易试验区海珠区新涌街
西一街9号1楼2单元

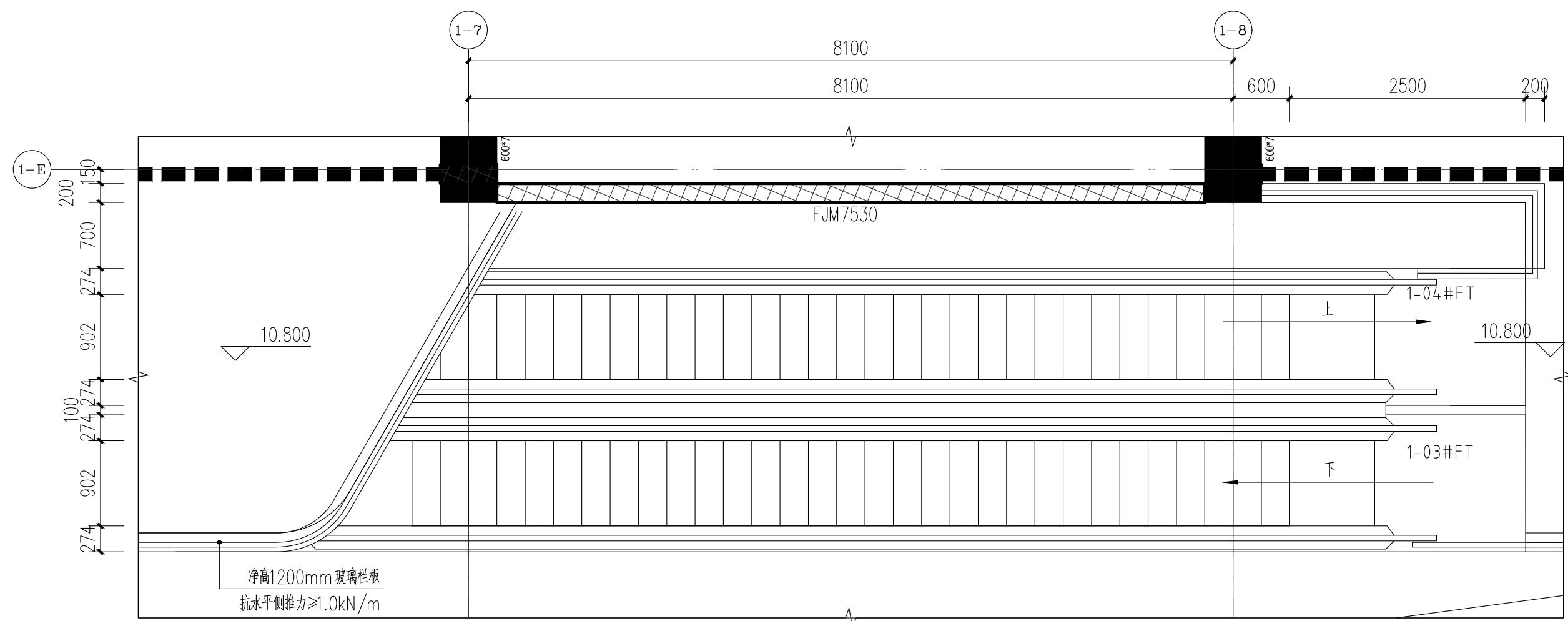
注:
1、楼梯扶手参照图集 18J412-48-6b,
按1/2踏步宽度安装。
同时保证栏杆间距不大于110mm。
2、楼梯扶手参照图集18J412-68-6。
3、无扶手楼梯栏杆, 需按扶手参照
12J926-14。
4、楼梯栏杆与踏步连接参照图集
18J412-67-2。
5、楼梯扶手与墙体连接参照图集
18J412-66-5。
6、楼梯扶手与墙体连接参照图集
18J412-70-5。
7、楼梯扶手与墙体连接参照图集
11J412-72-4。
8、楼梯扶手与墙体连接参照图集18J412-60-2。
9、楼梯扶手与墙体连接参照图集18J412-61-2。
10、楼梯扶手与墙体连接参照图集18J412-61-2。
1050, 栏杆下部设置100x100C20配筋现浇
±(离地完成面100)。
11、凡大于500的扶手, 栏杆高度不得小于
1050, 净高1000。
12、楼梯扶手与墙体连接部分详图。
13、栏杆水平净宽不小于1.0KN/m。
14、楼梯扶手栏杆, 需按扶手, 栏杆扶手采用
镀锌钢板扶手, 厚度75mm, 楼梯网出屋, 钢板
网土面做法见图集说明引用。



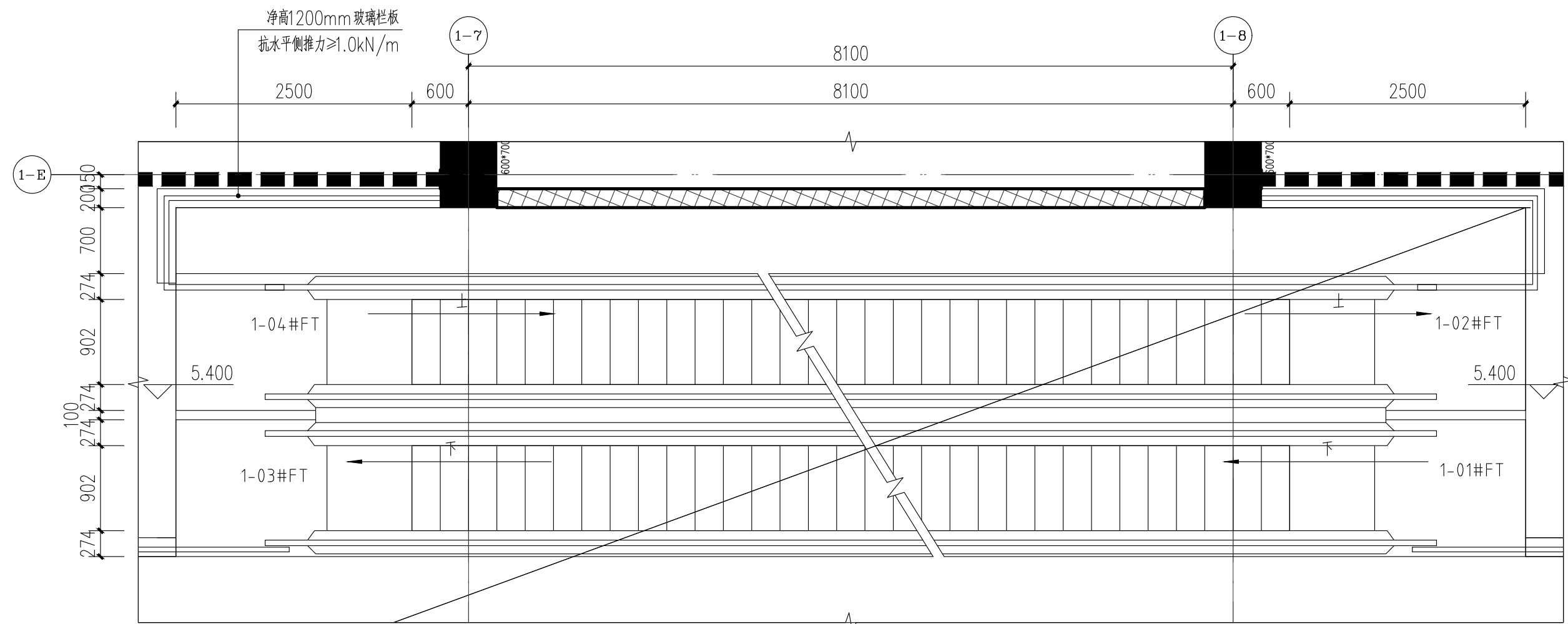
3#楼梯、4#电梯负一层放大平面图 1:50



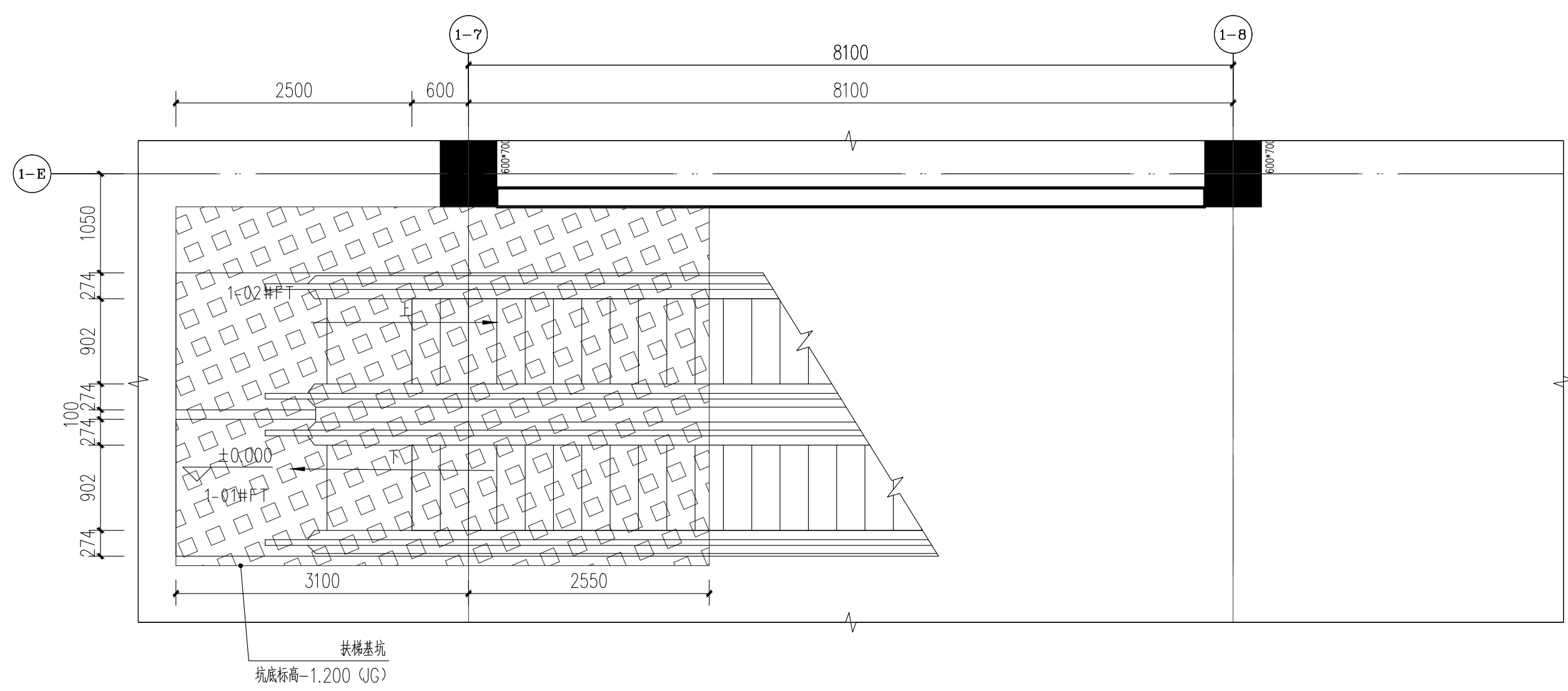
3#楼梯、4#电梯一至三层放大平面图 1:50



3#扶梯、4#扶梯二层放大平面图 1:50

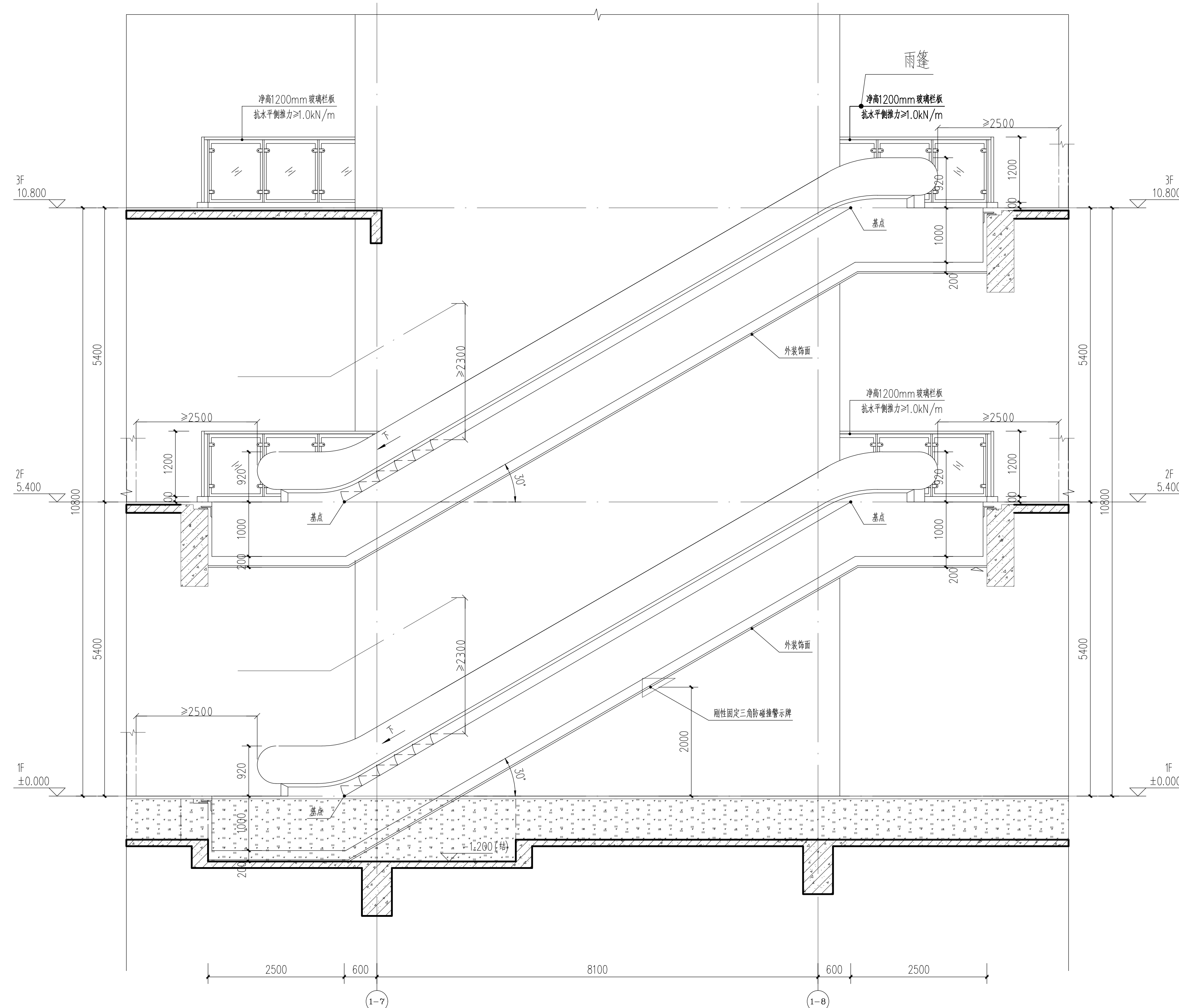


1#扶梯、2#扶梯、3#扶梯、4#扶梯二层放大平面图 1:50



1#扶梯、2#扶梯一层放大平面图 1:50

说明:
1、电梯扶梯厂家二次设计。
2、电梯扶梯由建筑方提供, 电梯扶梯由建筑方提供。
电梯扶梯由建筑方提供, 电梯扶梯由建筑方提供。
3、电梯扶梯由建筑方提供, 电梯扶梯由建筑方提供。
4、电梯扶梯由建筑方提供, 电梯扶梯由建筑方提供。



1#、2#、3#、4#扶梯n-n剖面图 1:50

出图人: (姓名)

注册执业资格

姓名: 雷琦

注册执业资格: 5100063-011

注册执业资格: 2008510980

注册执业资格: (姓名)

项目名称: 广安市广安区人民医院

设计项目名称: 广安市广安区人民医院三期工程建设项目

子项目名称: 门诊医技住院综合楼 (南区)

图名: (姓名)

楼梯梯梯梯梯

单位: mm 比例: 1:50

设计负责人: 雷琦

设计负责人: 黄烈业

设计负责人: 雷琦

设计负责人: 尹恒

设计负责人: 徐代琼

设计负责人: 张洪波

设计负责人: 雷琦

设计负责人: 20240222-20240308

设计负责人: 304

设计负责人: 第一版

设计负责人: 2023.03