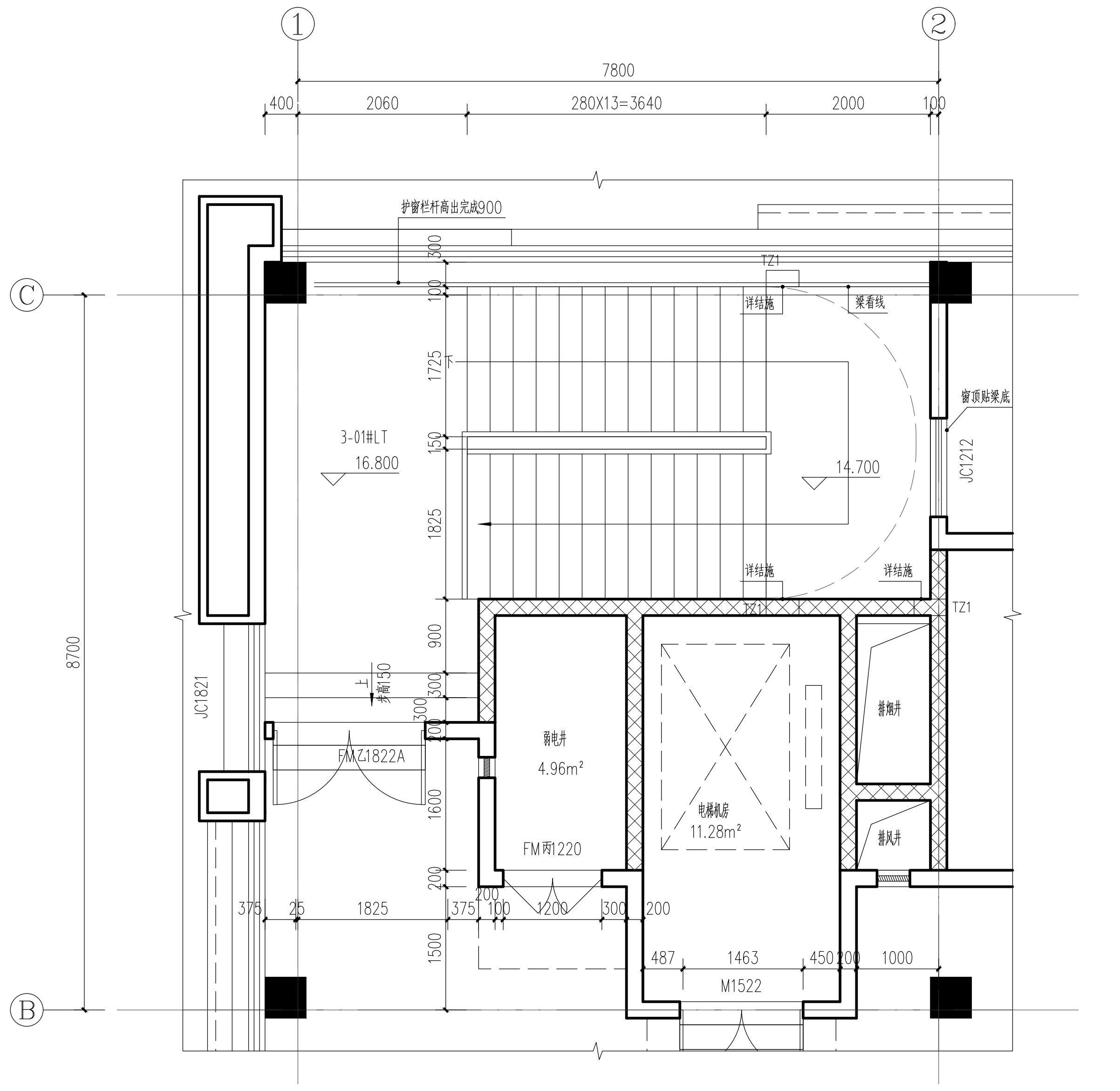
①
②
7800
400
2060
280X13=3640
2000
100
C
B
8700
3-01#LT
16.800
14.700
护窗栏杆高出完成面900
JC1821
JC1212
FMZ1822A
FM甲1220
M1522
前室
4.96m²
电梯机房
11.28m²

1#楼梯屋顶层放大平面图 1:50

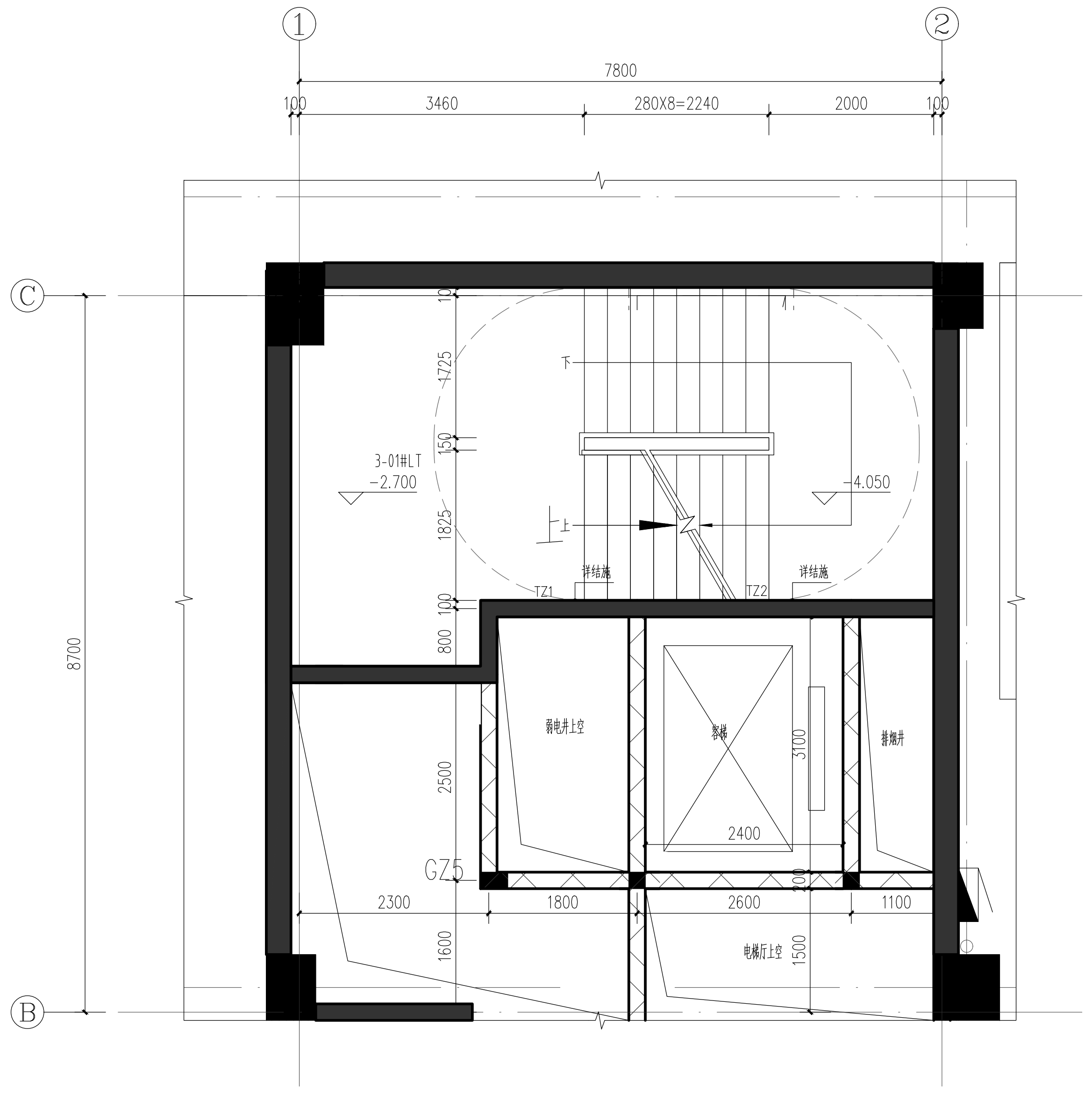
①
②
7800
100
3460
280X8=2240
2000
C
B
8700
3-01#LT
-2.700
-4.050
GZ5
2300
1800
2600
1100

1#楼梯、1#电梯标高-2.700处放大平面图 1:50

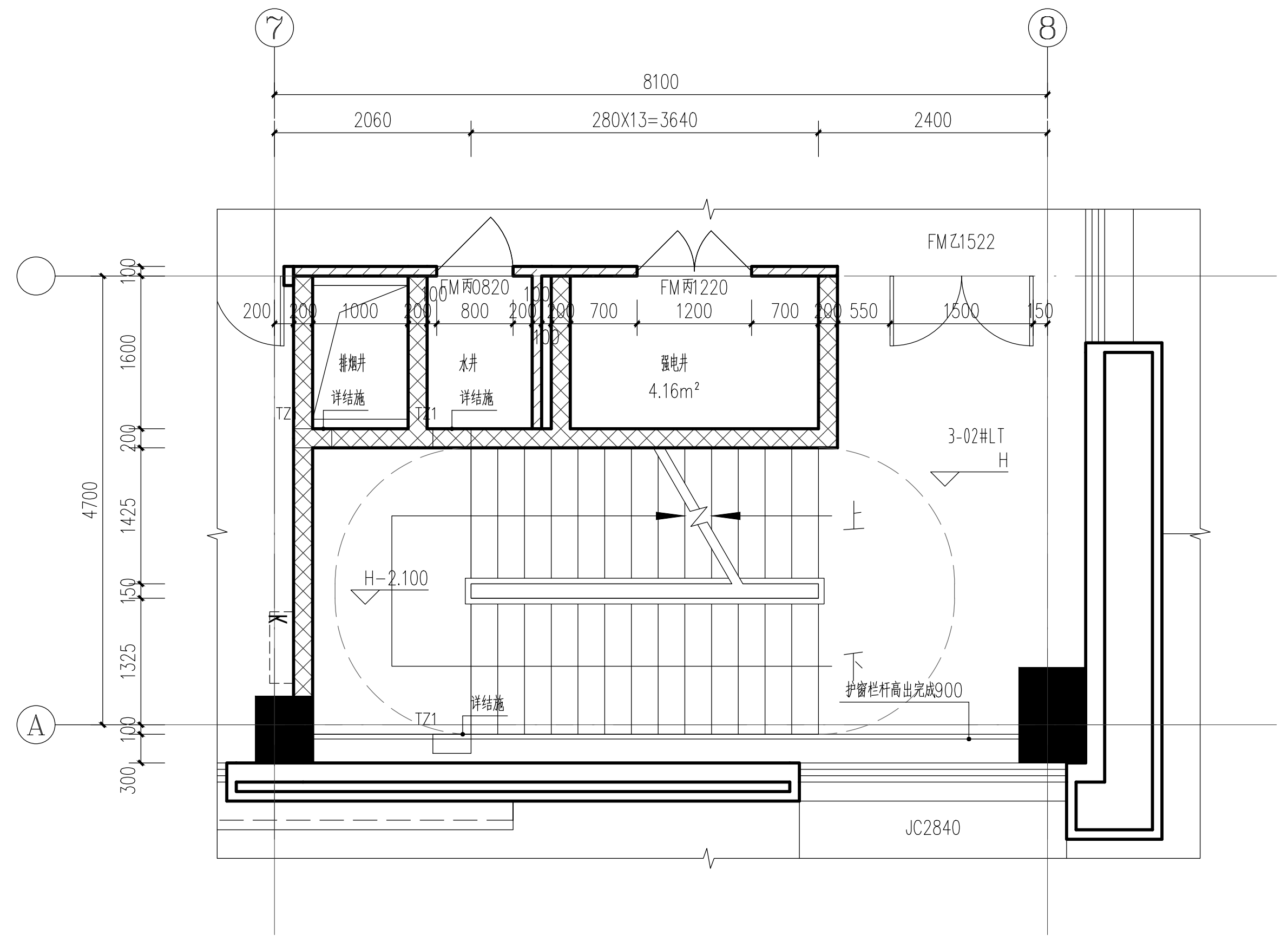
⑦
⑧
8100
2060
280X13=3640
2400
A
4700
FMZ1522
FM甲0820
FM甲1220
4.16m²
3-02#LT
H-2.100
护窗栏杆高出完成面900
JC2840

2#楼梯二~四层放大平面图 1:50

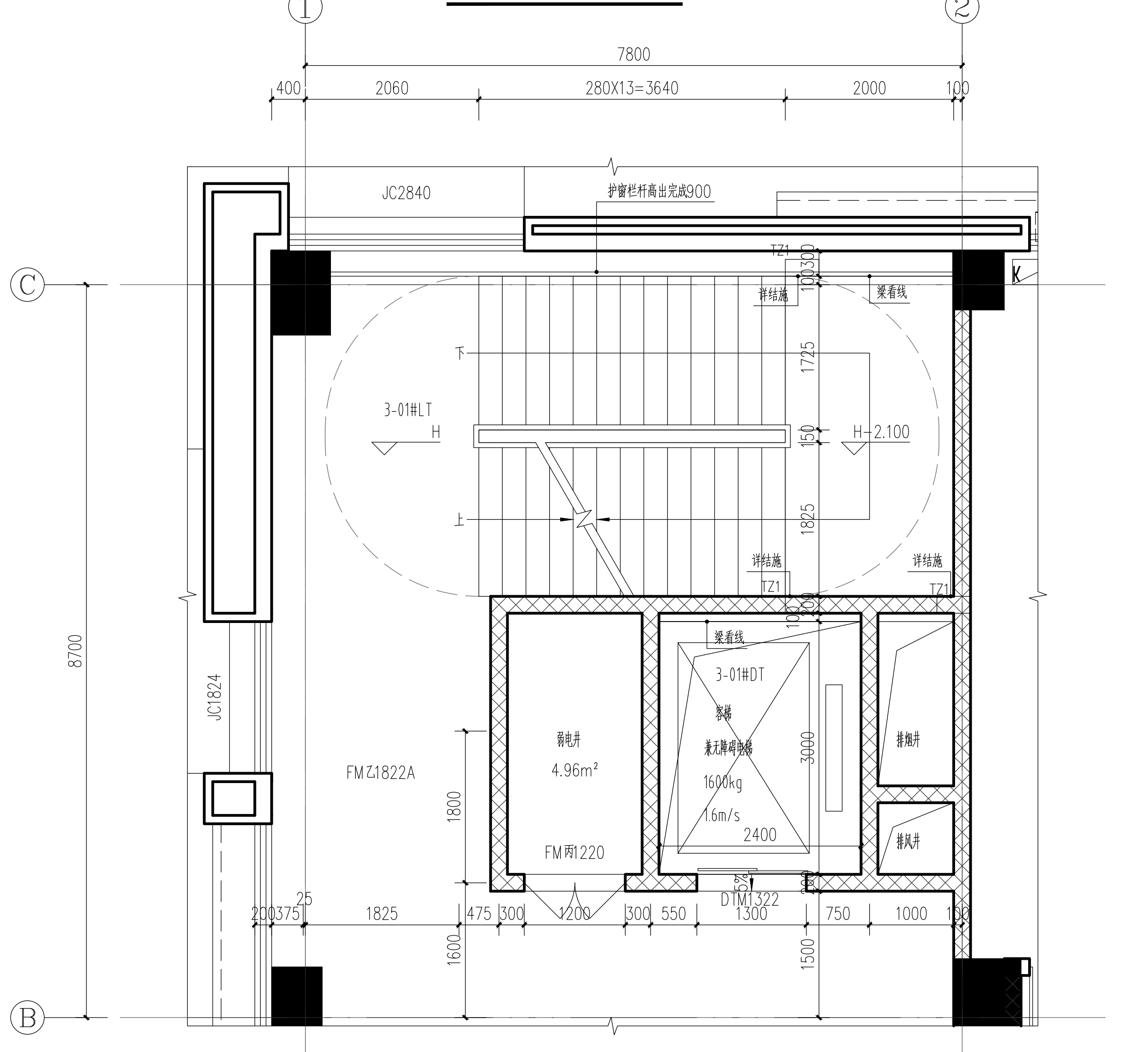
①
②
7800
400
2060
280X13=3640
2000
100
C
B
8700
JC2840
护窗栏杆高出完成面900
3-01#LT
H
H-2.100
JC1824
FMZ1822A
前室
4.96m²
FM甲1220
3-01#DT
1600kg
1.6m/s
2400
D1M1322
1825

1#楼梯、1#电梯二~四层放大平面图 1:50

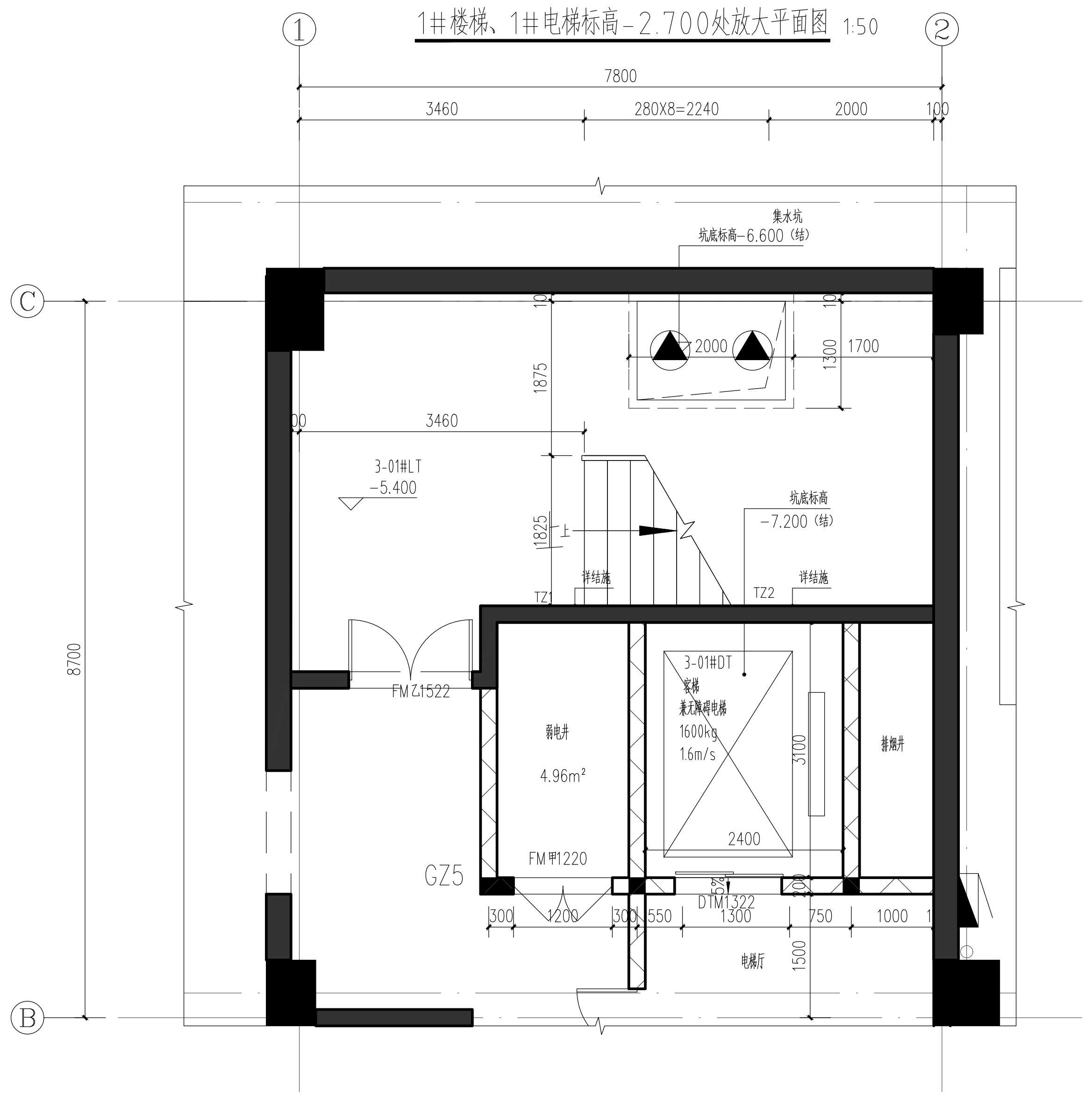
①
②
7800
100
3460
280X8=2240
2000
C
B
8700
集水坑
坑底标高-6.600（暂）
2000
1700
3-01#LT
-5.400
坑底标高
-7.200（暂）
FMZ1522
前室
4.96m²
FM甲1220
3-01#DT
1600kg
1.6m/s
2400
D1M1322
GZ5

1#楼梯、1#电梯负一层放大平面图 1:50

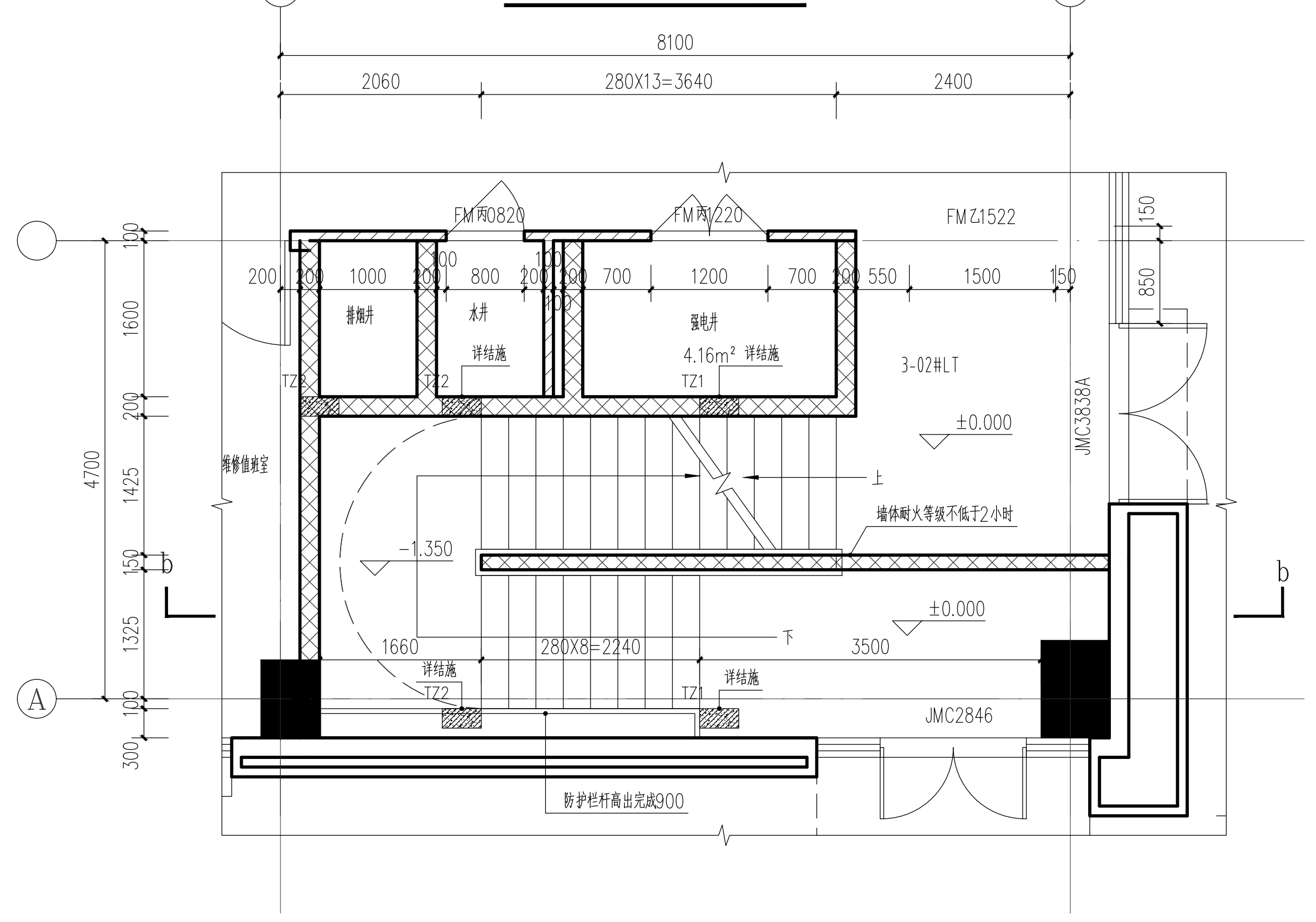
⑦
⑧
8100
2060
280X13=3640
2400
A
4700
FM甲0820
FM甲1220
FMZ1522
4.16m²
3-02#LT
±0.000
-1.350
JMC3838A
JMC2846
1660
280X8=2240
3500
b
护窗栏杆高出完成面900

2#楼梯一层放大平面图 1:50

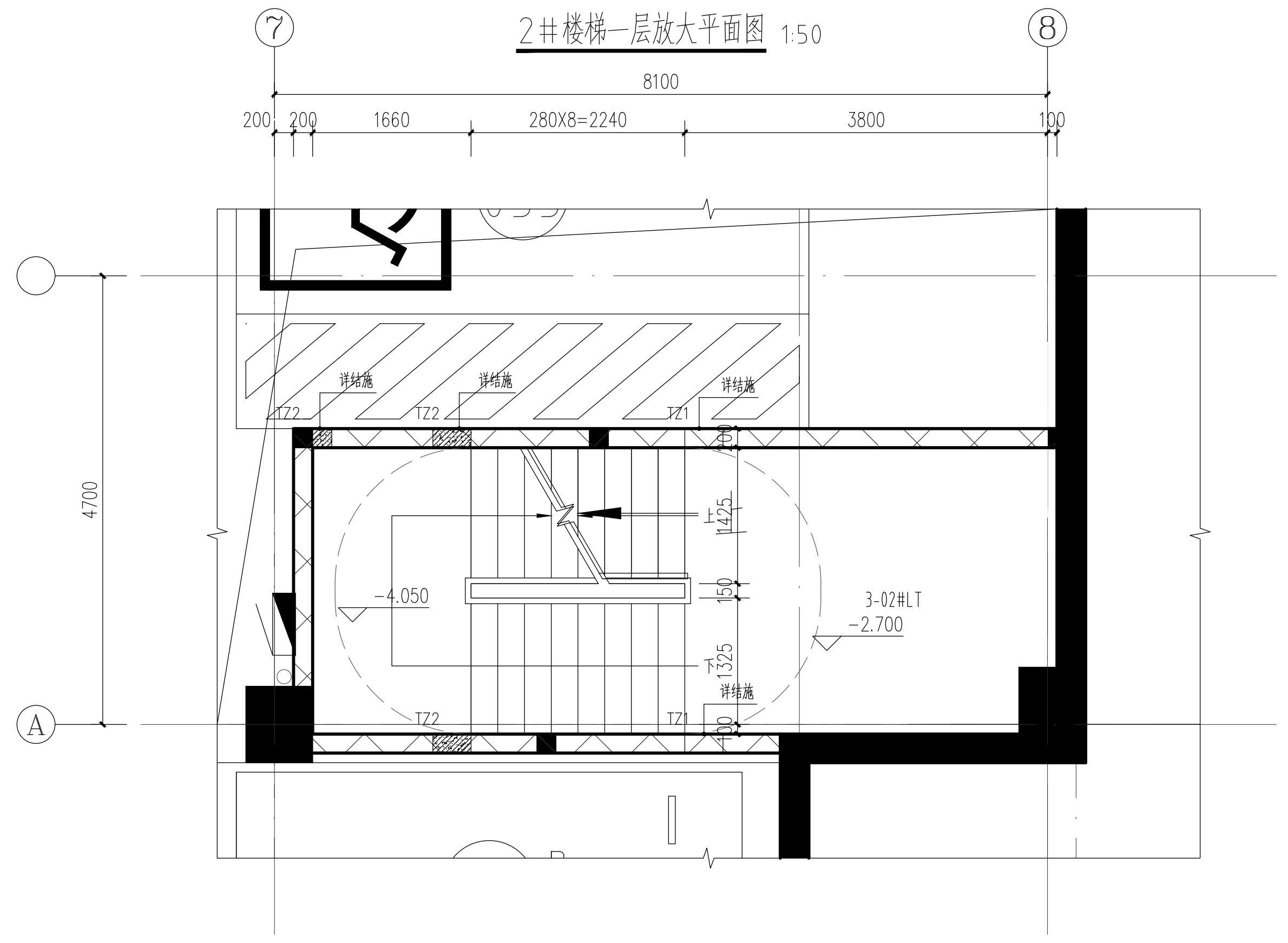
⑦
⑧
8100
200
1660
280X8=2240
3800
100
A
4700
-4.050
3-02#LT
-2.700

2#楼梯标高-2.700处放大平面图 1:50

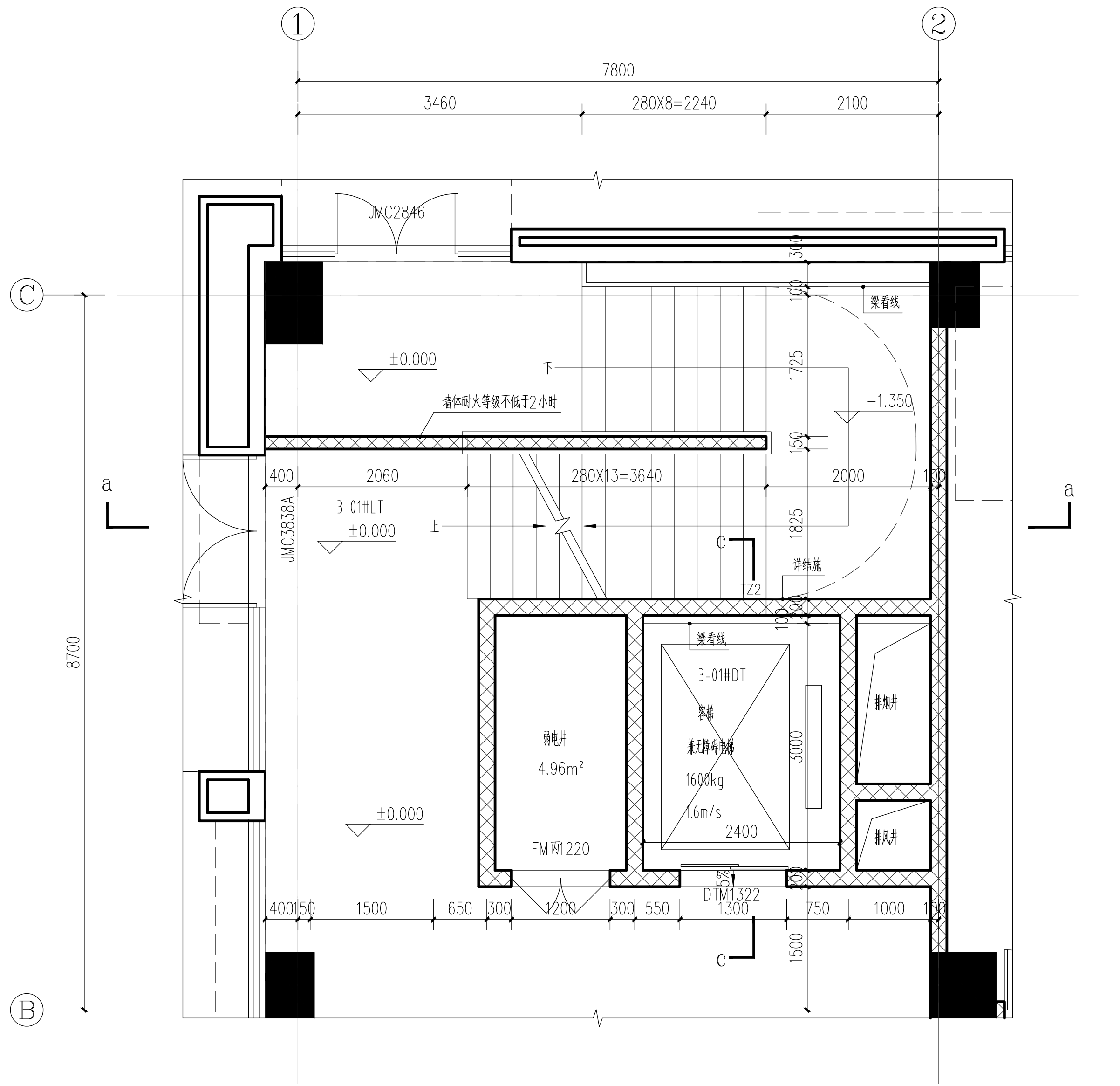
①
②
7800
3460
280X8=2240
2100
C
B
8700
JMC2846
±0.000
-1.350
3-01#LT
±0.000
280X13=3640
JMC3838A
a
c
前室
4.96m²
FM甲1220
3-01#DT
1600kg
1.6m/s
2400
D1M1322

1#楼梯、1#电梯一层放大平面图 1:50

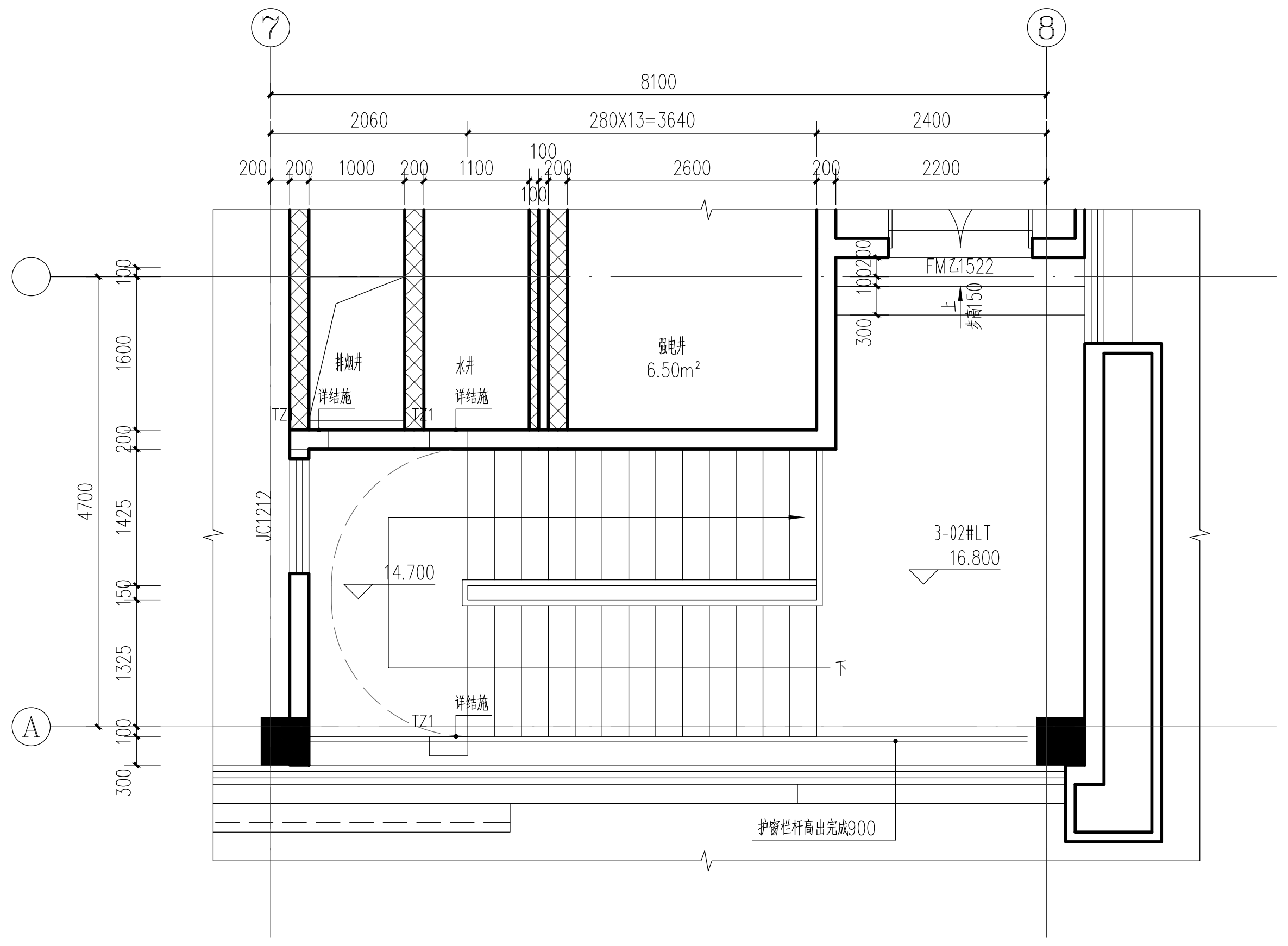
⑦
⑧
8100
2060
280X13=3640
2400
A
4700
JC1212
FMZ1522
6.50m²
14.700
3-02#LT
16.800
护窗栏杆高出完成面900

2#楼梯屋顶层放大平面图 1:50

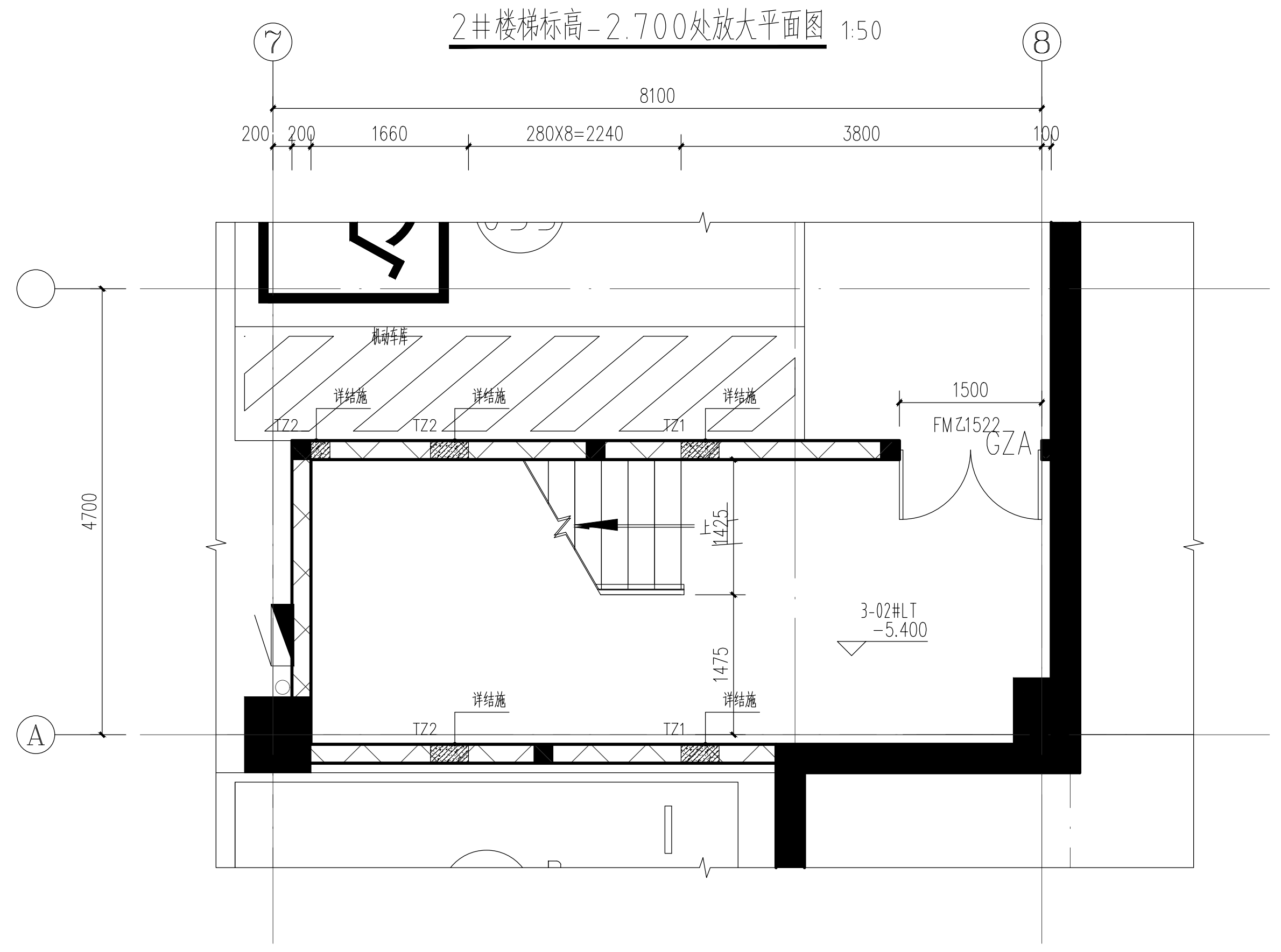
⑦
⑧
8100
200
1660
280X8=2240
3800
100
A
4700
1500
FMZ1522
GZA
3-02#LT
-5.400

2#楼梯负一层放大平面图 1:50

注：

1、楼梯栏杆参照西南 18J412-48-6b，按1/2踏步宽度均分，同时保证栏杆间隙宽度不大于110mm。
2、楼梯扶手参照西南18J412-68-6.
3、无障碍楼梯栏杆、靠墙扶手参照12J926-F4.
4、楼梯栏杆与踏步连接参照西南18J412-67-2.
5、楼梯扶手与墙连接参照西南18J412-66-5.
6、楼梯踏步防滑条参照西南18J412-70-5.
7、楼梯转变处栏杆做法参照西南11J412-72-4.
8、靠墙扶手做法参照西南18J412-60-2.
9、楼梯间凡低于900的窗台均设护窗栏杆，护窗栏杆高900，护窗栏杆做法参照西南18J412-61-2.
10、楼梯顶层水平栏杆式样参照楼梯栏杆，高1050，栏杆下步设置100×100C20细石混凝土（高出完成面100）.
11、凡有大于500的水平段，栏杆高度不得小于1050，下部100不留空。
12、遇到核心筒有人防的部分详见人防图。
13、栏杆水平荷载不小于1.0KN/m。
14、楼梯栏杆扶手、靠墙扶手、护窗栏杆扶手采用不锈钢钢管扶手直径75mm，楼梯间出屋面、钢筋混凝土雨棚做法也可参见通用节点图。

四川省建设工程施工图设计文件审查专用章
四川省中锦工程咨询有限公司
审查业务范围：房屋建筑施工图审查一类；市政行业（给水、排水、道路、桥梁、城市隧道、风景园林）施工图审查一类，超限高层建筑施工图审查
编号：22861 有效期至：2024年12月31日

四川省建设工程设计出图专用章
中英建筑规划设计有限公司
资质等级范围：工程设计建筑行业（建筑工程）甲级
可从事资质证书许可范围内相应的建设工程总承包业务以及项目管理和相关的技术与管理服务
资质证书编号：A151000637 有效期至：2023年12月31日
四川省住房和城乡建设厅监制

中华人民共和国一级注册建筑师
姓名：雷琦
注册号：5100063-011
有效期：至2025年5月

中英建築規劃設計有限公司
CH+ Architecture Design and Planning Co.,Ltd

证书编号： 甲 级 A151000637
联系电话： 028-61557558
地 址： 中国（四川）自由贸易试验区成都高新区锦晖西一街99号1栋2单元

出图章：（ SEAL ）

注 册 执 业 章 REGISTERED PRACTICE SIGNET	
姓 名 NAME	雷 琦
注册印章号 REGISTERED SIGNET NO.	5100063-011
注册证书号 REGISTERED CERTIFICATE NO.	20085100980

建设单位：（ CLIENT ）

广安市广安区人民医院

设计项目名 PROJECT NAME	广安市广安区人民医院三期工程建设项目
子项名称 SUB PROJECT	科研学术楼

图 名：（ DWG. NAME ）

楼、电梯大样图一

单位 unit ： mm 比例 scale ：1:50

设计总负责人 PROJECT LEADER	雷 琦			
设计项目经理 DESIGN MANAGER	黄烈业	黄烈业		
专业负责人 DIVISION CHIEF	雷 琦			
设 计 DESIGNED BY	尹 恒	尹恒		
校 对 PROCESSED BY	徐代琼	徐代琼		
审 核 CHECKED BY	张崇陵	张崇陵		
审 定 APPROVED BY	雷 琦			
设计号 PROJECT NO.	ZQAZ2022-ZB04008			
图 别 DWG TYPE	建施		图纸编号 DWG. NO.	301
版 本 号 Ver.	第一版		日 期 DATE	2023.03